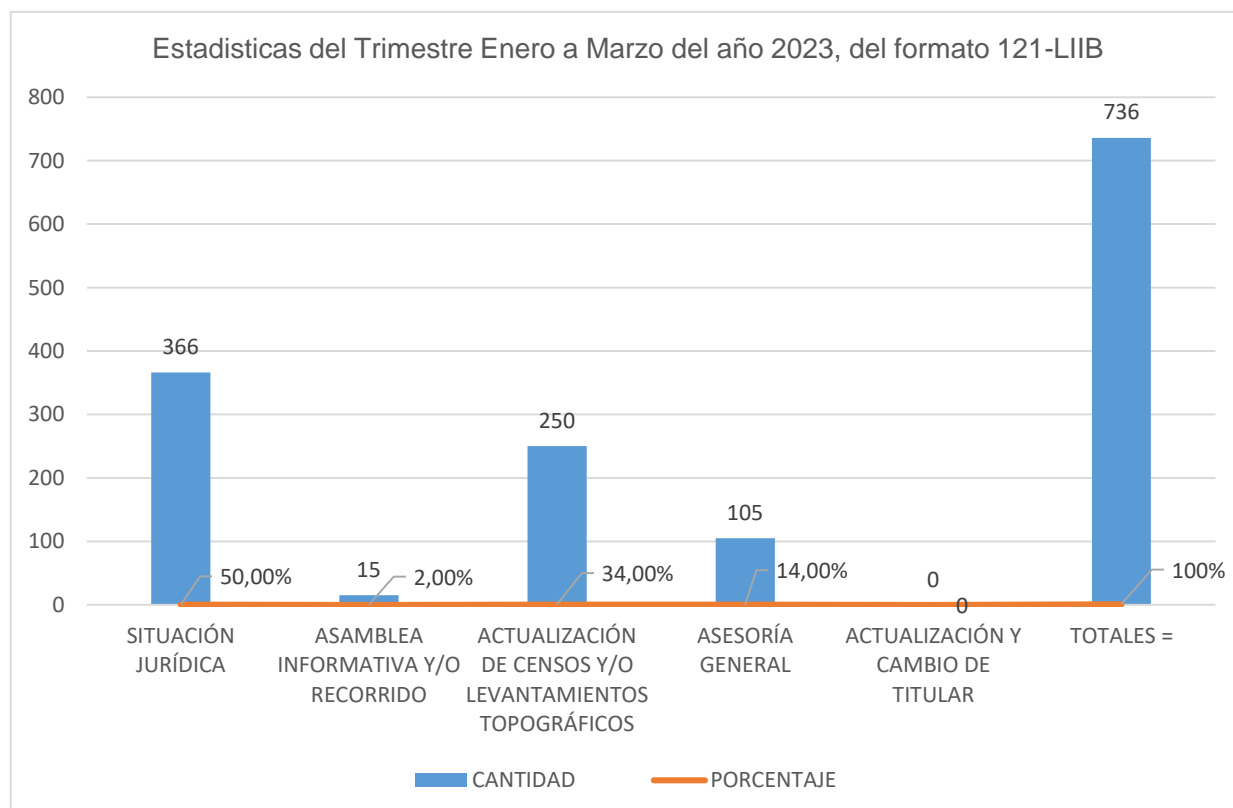


ESTADÍSTICAS DEL TRIMESTRE DE ENERO A MARZO DEL AÑO 2023, DEL FORMATO 121-LIIB		
NOMBRE DE ACCIÓN	CANTIDAD	PORCENTAJE
SITUACIÓN JURÍDICA	366	50.00%
ASAMBLEA INFORMATIVA Y/O RECORRIDO	15	2.00%
*ACTUALIZACIÓN DE CENSOS Y/O LEVANTAMIENTOS TOPOGRÁFICOS	250	34.00%
ASESORÍA GENERAL	105	14.00%
ACTUALIZACIÓN Y CAMBIO DE TITULAR	0	0
TOTALES =	736	100%

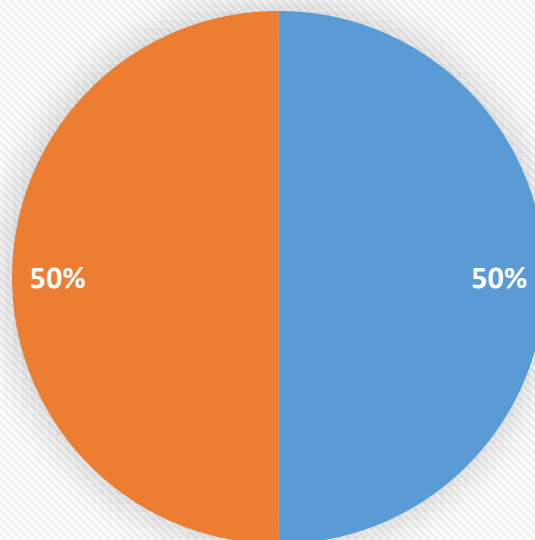
*LOS 250 LEVANTAMIENTOS TOPOGRÁFICOS SE REALIZARON EN 15 ASENTAMIENTOS HUMANOS DEL POBLADO DE SAN MIGUEL XICALCO.



ESTADÍSTICAS DEL TRIMESTRE DE ENERO A MARZO DEL AÑO 2023, DEL FORMATO 121-LIIB			
NOMBRE DE ACCIÓN	ENERO	FEBRERO	MARZO
SITUACIÓN JURÍDICA	95	129	142
ASAMBLEA INFORMATIVA Y/O RECORRIDO	7	8	0
*ACTUALIZACIÓN DE CENSOS Y/O LEVANTAMIENTOS TOPOGRÁFICOS	110	140	0
ASESORÍA GENERAL	42	30	33
ACTUALIZACIÓN Y CAMBIO DE TITULAR	0	0	0
TOTALES =	254	307	175

SITUACIÓN JURÍDICA

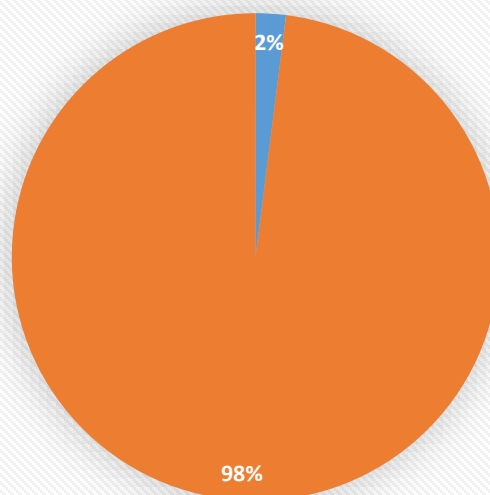
ACCIONES: **366**



ASAMBLEA INFORMATIVA Y/O

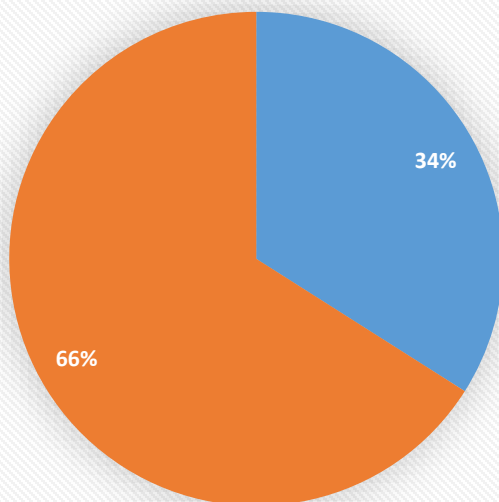
RECORRIDO

ACCIONES: **41**



ACTUALIZACIÓN DE CENSOS Y/O LEVANTAMIENTOS TOPOGRÁFICOS

ACCIONES: 250



ASESORÍA LEGAL

ACCIONES: 105

